



## Tachymètres CT 100 0 – CT 100 C



### Touche "Select"

Voir tableau  
"Commandes à partir de l'écran principal"

### Touche "Fonction"

1x : "Hold" : fige la mesure  
2x : "Min/Max" : affiche le minimum et le maximum de la voie 1 depuis la dernière interrogation.  
3x : Retour à la mesure figée.

### Touche "Marche / arrêt"

ON : Allumer  
OFF : Eteindre  
Escape : Retour à l'écran précédent

### Touche "Rétro-éclairage"

1x Niveau 1  
2x Niveau 2  
3x Désactivation du rétro-éclairage

### Lexique

**Auto-off** : auto-extinction

**Escape** : retour

**Off** : désactivé

**On** : activé

















**Optic** : optique

**Cont** : contact

**Probe** : sonde

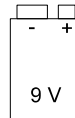
**Unit** : unité

## Commandes à partir de l'écran principal

<b>Choix de la sonde</b>	1x  →  → Appuyer sur  pour faire défiler le type de sonde ⇒ Valider avec 
<b>Choix unité</b>	2x  →  → Appuyer sur  pour faire défiler les unités. ⇔ Valider avec 
<b>Auto-extinction</b>	3x  →  → Appuyer sur  pour faire défiler les minutes. ⇔ Valider avec 
<b>Bip</b>	4x  →  → Appuyer sur  pour activer ou désactiver. ⇔ Valider avec 

## ■ **Changement de la pile**

1. Retirer la trappe à pile située à l'arrière de l'appareil.
2. Enlever la pile déchargée
3. Insérer la nouvelle pile en respectant la polarité dessinée à l'intérieur du boîtier.
4. Replacer la trappe à pile.



Ne jetez pas votre appareil électronique avec les ordures ménagères. Renvoyer le chez KIMO au terme de sa durée d'utilisation. Conformément à la directive 2002/96/CE relative aux DEEE, nous assurons une collecte distincte pour un traitement respectueux de l'environnement."

**[www.kimo.fr](http://www.kimo.fr)**

EXPORT DEPARTMENT  
Boulevard de Beaubourg - Emerainville - BP 48  
77312 MARNE LA VALLEE CEDEX 2  
Tel : + 33.1.60.06.69.25 - Fax : + 33.1.60.06.69.29

